

**سير الموسم الزيتي 2023/2022
إلى موفى ديسمبر 2022**

الديوان الوطني للزيت

سير الموسم الزيتي 2023/2022

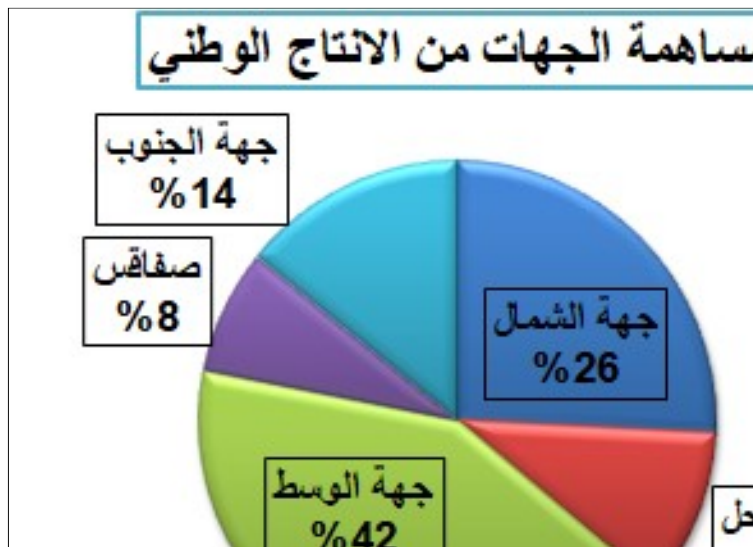
إلى موفى ديسمبر 2022

I. الإنتاج:

يقدر إنتاج زيتون الزيت للموسم الحالي بحوالي 900 ألف طن وهو ما يعادل 180 ألف طن من الزيت مقابل 1,2 مليون طن من الزيتون أي 240 ألف طن من الزيت للموسم الفارط وذلك حسب معطيات الإدارة العامة للإنتاج الفلاحي بوزارة الفلاحة والموارد المائية والصيد البحري. ويعتبر إنتاج هذا الموسم أقل بـ 15% من المعدل الإنتاج الوطني للعشرية الأخيرة (211 ألف طن من الزيت).

توزيع الإنتاج الوطني حسب الجهات

الجهة	إنتاج زيتون الزيت (طن)	إنتاج زيت الزيتون (طن)	نسبة المساهمة (%)
الشمال	229.042	45.808	26%
الساحل	91.251	18.250	10%
الوسط الغربي (سيدي بوزيد-القيروان-القصرين)	379.000	75.800	42%
صفاقس	68.798	13.759	8%
الجنوب (قفصة، قابس-مدنين وتطاوين)	125.171	25.034	14%
المجموع	900.000	180.000	100%



ويتصدر الوسط الغربي (سيدي بوزيد، القيروان والقصرين) المرتبة الأولى بإنتاج في حدود 76 ألف طن من زيت الزيتون أي بنسبة 42% من الإنتاج الوطني. كما تساهم جهة الشمال بنسبة 25% و الجنوب بنسبة 14% تليها جهة الساحل بنسبة 10% وولاية صفاقس بنسبة 8% من الإنتاج الوطني.

II. متابعة تقدم موسم زيت الزيتون على مستوى الجني والتحويل:

1) نسبة تقدم عملية الجني

على المستوى الوطني بلغت نسبة تقدم الجني إلى موفى ديسمبر 2022 إجماليا ما يقارب 67% مقابل 60% خلال نفس الفترة من الموسم الفارط و76% خلال نفس الفترة من موسم 2021/2020.

وتراوحت حسب الجهات كما يلي:

الجهات	موفى ديسمبر 2022
الشمال	76%
الساحل	76%
الوسط الغربي (سيدي بوزيد-القيروان والقصرين)	60%
صفاقس	52%
الجنوب	71%

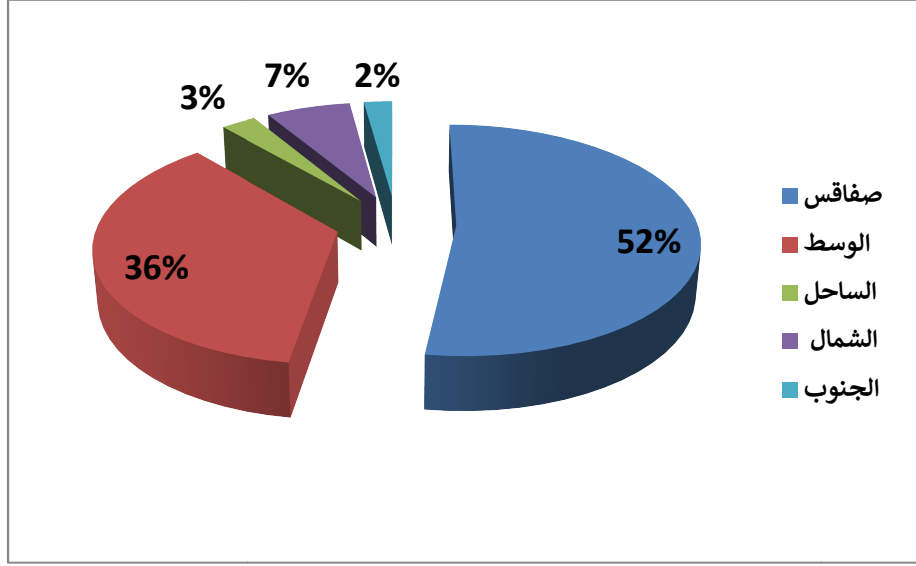
2) كميات الزيتون بسوق قرمدة:

بلغت كميات الزيتون المسوقة بسوق قرمدة (صفاقس) خلال الفترة الممتدة من غرة نوفمبر إلى 17 ديسمبر 2022 حوالي 2280 طن وقد شهدت هذه السوق تزويدا بمعدل يومي يقارب الـ 49 طن مقابل 45 طن خلال نفس الفترة من الموسم الفارط و 33 طن خلال نفس الفترة من موسم 2021/2020.

فيما يلي رسم بياني لكميات الزيتون الواردة على سوق قرمودة خلال هذه الفترة

حسب الجهات:

الكميات الواردة على سوق قرمودة
خلال شهري نوفمبر وديسمبر 2022



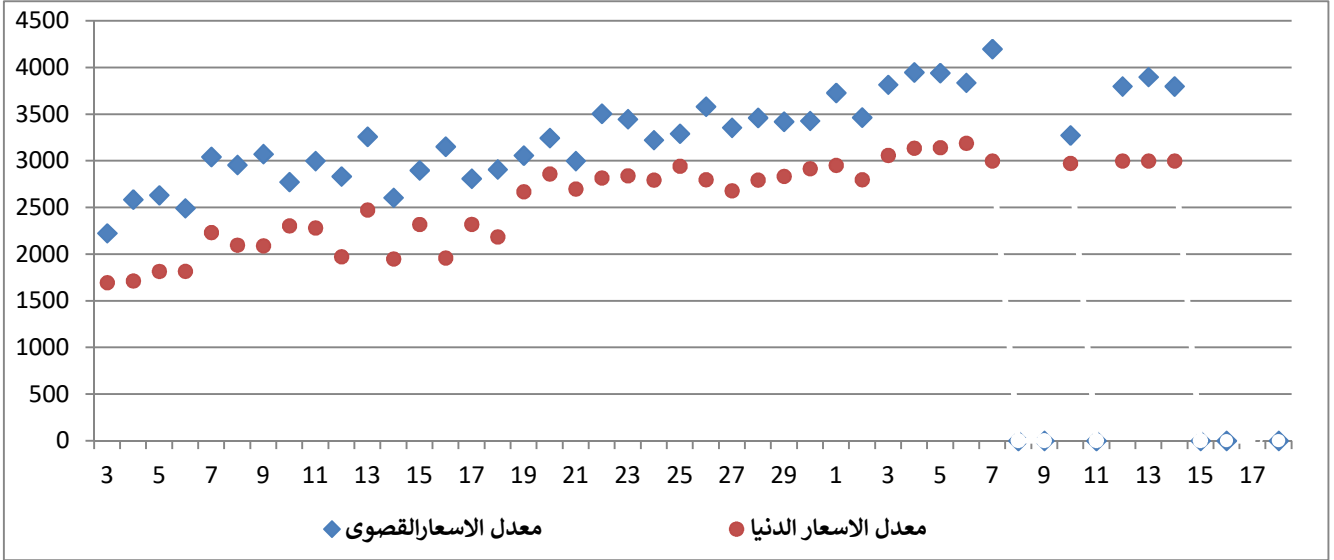
نلاحظ أن أغلب الكميات المسوقة بقرمودة متأتية من ولاية صفاقس بنسبة 52% ثم تليها جهة الوسط بنسبة 36%.

3 أسعار الزيتون بسوق قرمودة:

❖ تطور معدل الأسعار بسوق قرمودة:

تراوح معدل الأسعار القصوى خلال الفترة الممتدة من غرة نوفمبر إلى 17 ديسمبر 2022 بين 2606 و 4200 مليم للكغ أما بالنسبة للأسعار الدنيا فقد تراوح بين 1492 و 3190 مليم للكغ.

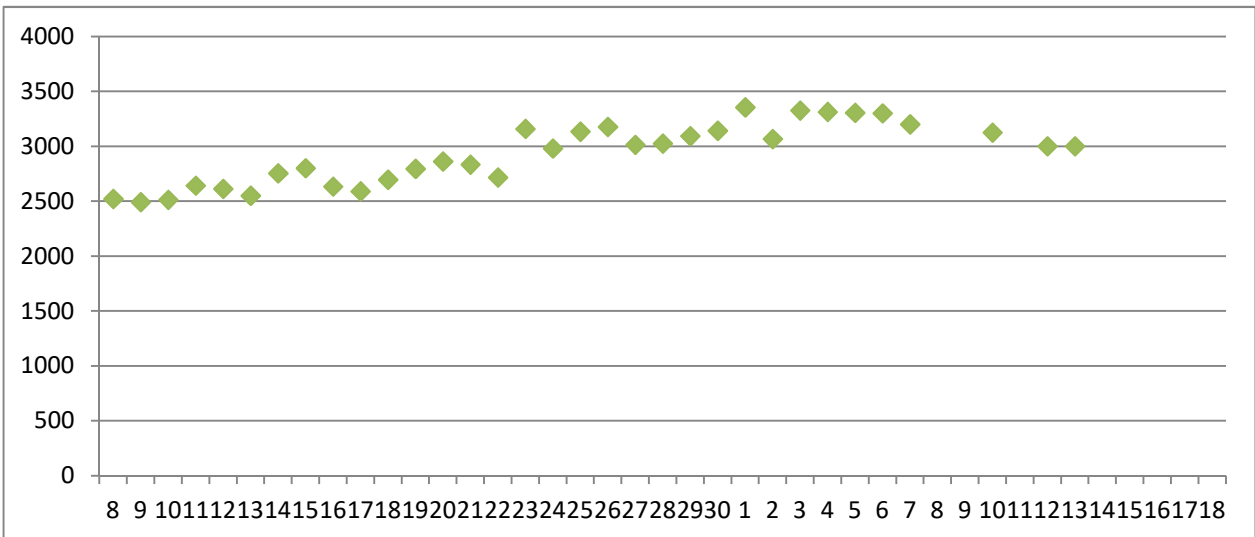
تطور معدل الأسعار القصوى والدنيا
خلال الفترة الممتدة من غرة نوفمبر إلى 17 ديسمبر 2022



❖ تطور معدل الأسعار المتداولة بسوق قرمودة:

تجدر الإشارة أن معدل الأسعار المتداولة بسوق قرمودة خلال الفترة الممتدة من غرة نوفمبر إلى 17 ديسمبر 2022 تراوح بين 2491 و3354 مليم للكغ .

تطور معدل الأسعار المتداولة
خلال الفترة الممتدة من غرة نوفمبر إلى 17 ديسمبر 2022



4) أسعار الزيتون بالجهات:

الجهات	ديسمبر 2021 مليم/كغ	ديسمبر 2022 مليم/كغ
الشمال	2300 - 1000	3900 - 1800
الساحل	2300 - 1000	3800 - 2000
الوسط	2280 - 1000	4400 - 1800
الجنوب	2300 - 1200	3300 - 2150
صفاقس	2300 - 1200	3000 - 2500

وتجدر الإشارة أن الأسعار الأكثر تداولاً في الجهات خلال شهر ديسمبر 2022 تتراوح بين 2000 و3000 مليم/كغ وقد شهدت ارتفاعاً بنسبة 51% مقارنةً بالموسم الفارط حيث تراوحت الأسعار بين 1000 و2300 مليم/كغ.

5) نسبة إستخراج الزيت:

تتراوح نسبة استخراج خلال شهر ديسمبر 2022 بين 13% و32%. وتجدر الإشارة إلى أن معدل نسبة إستخراج الزيت يناهز 24%. وقد شهد ارتفاعاً مقارنةً بنفس الفترة من الموسم الفارط حيث بلغ 20%.

الجهات	ديسمبر 2021	ديسمبر 2022
الشمال	14.22%	13.30%
الساحل	18.23%	20.26%
الوسط الغربي	14.25%	13.32%
صفاقس	20.24%	24.25%
الجنوب	17.23%	17.28%

6) المعاصر المفتوحة:

بلغ عدد المعاصر المفتوحة الى موفى ديسمبر حوالي 809 معصرة .

موفى ديسمبر 2022	الجهات
186	الشمال
224	الساحل
209	الوسط
103	الجنوب
87	صفاقس
809	المجموع

7) أسعار الزيت بالسوق الداخلية انطلاقا من المعاصر بالنسبة للاستهلاك الداخلي:

ديسمبر 2022 (دينارا للتر الواحد)	ديسمبر 2021 (دينارا للتر الواحد)	الجهات
18.14	14.10	الشمال
18.15	13.10	الساحل
18.15	12.10	الوسط
17.15	13.10	صفاقس
18.14	14.10	الجنوب

تتراوح أسعار الزيت بالجهات خلال شهر ديسمبر 2022 بين 14 و18 دينار/لتر (15 دينار السعر الأكثر تداول) مسجلا ارتفاعا مقارنة بالموسم الفارط حيث تراوحت الأسعار بين 10 و14 دينار/لتر وذلك انطلاقا من المعاصر إلى المستهلك المحلي.